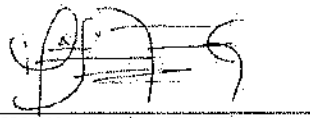



CUERPO DE GENERALES Y ALMIRANTES EN RETIRO DE LAS FF.MM.
CGA
ESTADO DE SITUACION FINANCIERA
POR EL AÑO TERMINADO EL 31 DE DICIEMBRE DE 2017 y 2016

\$ Pesos Colombianos	Nota	2017	2016
ACTIVO			
ACTIVO NO CORRIENTE			
Propiedad Planta y Equipo, neto	12	434.021.830	453.916.834
		434.021.830	453.916.834
ACTIVO CORRIENTE			
Inversiones	13	55.670.200	57.920.572
Cuentas por cobrar otros deudores	14	7.353.388	11.350.000
Inventario	15	1.365.896	1.365.896
Efectivo y Equivalentes	16	9.892.633	12.844.697
		74.282.116	83.481.165
ACTIVO TOTAL		508.303.946	537.397.999
PATRIMONIO Y PASIVO			
Capital y Reservas atribuible a los accionistas			
Capital Social	17	205.000.000	205.000.000
Reservas		16.180.872	16.180.872
Excedente (Déficit) del ejercicio		(20.629.095)	18.040.438
Excedentes (Déficit) acumulados		(56.425.282)	(74.465.719)
Superavit Acumulado		360.094.480	360.094.480
PATRIMONIO TOTAL		504.220.975	524.850.071
PASIVO CORRIENTE			
Cuentas comerciales por pagar	18	1.059.082	10.218.772
Obligaciones laborales	19	3.007.889	1.965.141
Impuestos corrientes por Pagar	20	16.000	364.015
		4.082.971	12.547.928
PATRIMONIO Y PASIVO TOTAL		508.303.946	537.397.999

Las notas adjuntas son parte integral de los Estados Financieros


GR HECTOR FABIO VELASCO CHAVEZ
 Representante Legal


MARIA JULIANA TALERIO G
 Contador
 T.P. No. 133033-T


BG JESUS ALVAREZ ARENAS
 Tesorero


CUERPO DE GENERALES Y ALMIRANTES EN RETIRO DE LAS FF.MM.
CGA
ESTADO DE RESULTADOS DEL PERIODO
POR EL AÑO TERMINADO EL 31 DE DICIEMBRE DE 2017 Y 2016

\$ Pesos Colombianos	Nota	2017	2016
Ingresos	7	193.230.000	194.122.200
Gastos de administración	10	(241.928.434)	(195.883.708)
Otros ingresos netos	8	25.423.893	17.440.845
Otros gastos netos	9	-	(48.136)
RESULTADO DE LA OPERACIÓN		(23.274.541)	15.631.202
RESULTADO FINANCIERO NETO			
Ingresos por intereses	11	3.891.945	3.617.336
Gastos financieros	11	(1.246.500)	(1.208.100)
		2.645.446	2.409.236
Ganancia (Pérdida) antes de impuestos		(20.629.095)	18.040.438
Impuesto a las ganancias		-	-
Ganancia (Pérdida) del año		(20.629.095)	18.040.438
OTRO RESULTADO INTEGRAL:			
Ganancia (pérdida) de valor razonable neto PPE		-	-
Total resultado integral del año		-	-
Ganancia del Ejercicio		(20.629.095)	18.040.438


Las notas adjuntas son parte integral de los Estados Financieros



GR HÉCTOR FABIO VELASCO CHAVEZ
Representante Legal



MARIA JULIANA TALERO G
Contador
T.P. No. 133033-T




BG JESUS ALVAREZ ARENAS
Tesorero

**CUERPO DE GENERALES Y ALMIRANTES EN RETIRO DE LAS FF.MM.
CGA
ESTADO DE FLUJOS DE EFECTIVO
POR EL AÑO TERMINADO EL 31 DE DICIEMBRE DE 2017 y 2016**

\$ Pesos Colombianos	2017	2016
Actividades de Operación		
Ganancia del periodo	(20.629.095)	18.040.438
Ajustes para:		
Depreciación y Amortización	20.305.904	-
Pérdida en venta y retiro de bienes PPE	-	-
Efectivo generado por las actividades operativas antes de cambios en el capital de trabajo	(323.191)	18.040.438
Cambios en el capital de trabajo		
Disminución / Aumento activos financieros	-	-
Disminución/Aumento impuesto diferido	-	-
Disminución/Aumento cuentas por cobrar comerciales	3.996.613	16.324.700
Disminución / Aumento en activos por impuestos corrientes	-	-
Disminución / Aumento en gastos pagados por anticipado	-	-
Disminución / Aumento en cuentas por pagar	(9.159.690)	(10.278.815)
Disminución / Aumento en Impuestos por pagar	(348.015)	(1.582.541)
Disminución / Aumento en obligaciones laborales	1.042.748	(145.620)
Disminución / Aumento en otros pasivos No financieros	-	-
Total cambios en capital de trabajo	(4.468.344)	4.317.724
Disminución / Aumento en impuestos	-	-
Intereses recibidos	-	-
Intereses pagados	-	-
Efectivo neto generado por actividades de operación	(4.791.536)	22.358.162
Actividades de inversión		
Disminución/Aumento en anticipos y préstamos de largo plazo	-	-
Disminución / Aumento inversiones	2.250.373	847.282
Otros activos financieros no corrientes	-	-
Compra de Propiedad, Planta y Equipo	(410.899)	-
Ajuste PPE por transición a NIIF	-	(74.465.719)
Inversiones en subsidiarias, negocios conjuntos y asociadas	-	-
Activos por Exploración y Evaluación de Recursos Naturales	-	-
Activos Intangibles	-	-
Efectivo neto generado por actividades de inversión	1.839.474	(73.618.437)
Incremento (disminución) en efectivo y equivalentes	(2.952.062)	(51.260.276)
Efectivo y equivalentes al comienzo del año	(39.870.884)	11.389.392
Efectivo y equivalentes al final del año	(42.822.946)	(39.870.884)


GR HECTOR FABIO VELASCO CHAVEZ
Representante Legal


MARIA JULIANA TALERO G
Contador
T.P. No. 13033-T


BG JESUS ALVAREZ ARENAS
Tesorero

**CUERPO DE GENERALES Y ALMIRANTES EN RETIRO DE LAS FF.MM.
CGA**


**ESTADOS DE CAMBIOS EN EL PATRIMONIO
DEL 1 DE ENERO AL 31 DE DICIEMBRE DE 2017 Y 2016**

(En pesos colombianos)	Capital	Reservas	Excedente ó Deficit del Ejercicio	Excedente ó Deficit acumulados IFRS	Superavit Acumulado	Total Patrimonio
Saldos al 31 de diciembre de 2015	\$ 205.000.000	-	14.998.830	1.182.042	40.573.753	261.754.625
Movimiento del ejercicio (incluye efectos conversión IFRS)	-	16.180.872	(14.998.830)	(75.847.761)	319.520.727	245.055.008
Excedente o déficit del ejercicio	-	-	18.040.438	-	-	18.040.438
Saldos al 31 de diciembre de 2016	\$ 205.000.000	16.180.872	18.040.438	(74.465.719)	360.094.480	524.850.071
Movimiento del ejercicio	-	-	(18.040.438)	18.040.438	-	-
Excedente o déficit del ejercicio	-	-	(20.629.095)	-	-	(20.629.095)
Saldos al 31 de diciembre de 2017	\$ 205.000.000	16.180.872	(20.629.095)	(56.425.282)	360.094.480	504.220.975

Las notas adjuntas son parte integral de los estados financieros


Los suscritos Representante Legal y Contador certificamos que hemos verificado previamente las afirmaciones contenidas en estos estados financieros y que los mismos han sido tomados fielmente de los libros de contabilidad.


GR HECTOR FABIO VELASCO CHAVEZ
Representante Legal


BG JESÚS ALVAREZ ARENAS
Tesorero


MARIA JULIANA TALERIO G
Contador
T.P. No. 133033-T

*Cuerpo de Generales y Almirantes en
Retiro de las Fuerzas Militares de
Colombia*



Notas de Revelación de Situación Financiera

31 de Diciembre 2017 y 2016.

1. ENTE ECONÓMICO

CUERPO DE GENERALES Y ALMIRANTES EN RETIRO DE LAS FUERZAS MILITARES DE COLOMBIA (**En adelante CGA**), fundada por Acta de Constitución de fecha 12 de diciembre de 1994. Es un ente de naturaleza civil, de interés colectivo, con domicilio en la ciudad de Bogotá y sede en la Avenida Calle 127 N° 16a - 76 Of. 501. Se constituye como una entidad sin ánimo de lucro y su duración es indefinida.

OBJETO SOCIAL: Desarrollar acciones en favor de la defensa de la nación colombiana, de su soberanía e instituciones y velar por todo lo que concierne a los fines esenciales del Estado y a los principios e ideales de las Fuerzas Militares y de la profesión de las Armas. De la misma manera se ocupará de asuntos relacionados con el bien común en cuanto sean compatibles con la naturaleza, objetivos y normas de la Corporación.

2. BASES DE PREPARACIÓN

A. Declaración de cumplimiento

Los presentes Estados Financieros del CGA, corresponden al período terminado al 31 de Diciembre de 2017 y 2016, los cuales han sido preparados de acuerdo con el marco regulatorio dispuesto en el Decreto 3022 de 2013 reglamenta marco normativo implementación NIIF para PYMES grupo 2 y sus modificaciones y adiciones, el cual tiene como referente las Normas Internacionales de Información Financiera (NIIF/NIC) y sus correspondientes interpretaciones (CINIIF) y las (CINIC) emitidas por el International Accounting Standard Board (IASB).

B. Bases de medición

Los presentes Estados Financieros se han preparado sobre la base de costo histórico, excepto por ciertos instrumentos financieros que son medidos al costo amortizado o a su valor razonable, como se explican en las políticas contables descritas abajo.

En general el costo histórico está basado en el valor razonable de las transacciones. Valor razonable es el precio que sería recibido por vender un activo o pagado por transferir un pasivo en una transacción ordenada entre participantes del mercado en la fecha de la medición.

C. Moneda funcional y de presentación

Las cifras incluidas en los Estados Financieros adjuntos están presentadas en pesos colombianos, siendo este la moneda funcional de la sociedad.

D. Uso de estimaciones y juicios

La presentación de los Estados Financieros conforme a las NIIF requiere que la administración realice juicios, estimaciones y supuestos que afectan la aplicación de las políticas contables y los montos de activos, pasivos, ingresos y gastos informados. Los resultados reales pueden diferir de estas estimaciones.

Las estimaciones y supuestos relevantes son revisados regularmente. Las revisiones de las estimaciones contables son reconocidas en el período en que la estimación es revisada y en

cualquier período futuro afectado.

E. Devengo o Causación

La empresa prepara sus Estados Financieros, excepto para la información de los flujos de efectivo, usando la base de contabilidad de causación.

F. Importancia relativa y materialidad

La presentación de los hechos económicos se hace de acuerdo con su importancia relativa o materialidad.

Para efectos de revelación, una transacción, hecho u operación es material cuando, debido a su cuantía o naturaleza, su conocimiento o desconocimiento, considerando las circunstancias que lo rodean, incide en las decisiones que puedan tomar o en las evaluaciones que puedan realizar los usuarios de la información contable.

En la preparación y presentación de los Estados Financieros, la materialidad de la cuantía se determinó con relación, entre otros, al activo total, al activo corriente y no corriente, al pasivo total, al pasivo corriente y no corriente, al patrimonio o al resultado del ejercicio, según corresponda.

3. POLÍTICAS CONTABLES SIGNIFICATIVAS

3.1.1. Préstamos y cuentas por cobrar

Los préstamos y las cuentas por cobrar son activos financieros no derivados que dan derecho a pagos fijos o determinables y que no cotizan en un mercado activo. Se incluyen en el activo corriente, excepto por los de vencimiento mayor a 12 meses contados desde la fecha del estado de situación financiera. Esos últimos se clasifican como activos no corrientes.

3.2. Propiedad Planta y Equipo

3.2.1. Reconocimiento y medición

Las partidas de propiedad, planta y equipo en su reconocimiento inicial se realiza al costo, el cual incluye las erogaciones incurridas en los impuestos no recuperables que tengan relación directa con la adquisición, las estimaciones de los costos de desmantelamiento y el retiro relacionados con el bien; además de todos los costos directos y necesarios para que el elemento opere de la forma prevista por la gerencia. Los descuentos y rebajas se deducirán del costo del elemento de propiedad planta y equipo.

Cuando partes de una partida de propiedad, planta y equipo poseen vidas útiles distintas, son registradas como partidas separadas (componentes importantes).

Las ganancias y pérdidas de la venta de una partida de propiedad, planta y equipo son determinadas comparando la utilidad obtenida de la venta con los valores en libros de la propiedad, planta y equipo y se reconocen netas dentro de otros ingresos en resultados.

3.2.2. Reclasificación a propiedades de inversión

Cuando el uso de una propiedad cambia de ocupada por el dueño a propiedades de inversión, esta se valoriza al valor razonable y se reclasificará a propiedad de inversión. Cualquier aumento en el importe en libros se reconoce en resultados en la medida que tal aumento sea reversión de una pérdida por deterioro del valor, previamente reconocida para esa propiedad.

Cualquier remanente del activo se reconocerá en otros resultados integrales e incrementa a superávit de revaluación dentro del patrimonio. Cualquier pérdida se reconoce en otro resulta integral y se presenta en el superávit de reevaluación en el patrimonio en la medida que en el superávit de reevaluación de incluya un monto en relación con la propiedad específica, y cualquier pérdida remanente se reconoce directamente en resultados.

3.2.3. Costos posteriores

El costo de reemplazar parte de una partida de propiedad, planta y equipo es reconocido en su valor en libros, si es posible que los beneficios económicos futuros incorporados dentro de la parte fluyan y su costo pueda ser medido de manera fiable. El valor en libros de la parte reemplazada se da de baja. Los costos del mantenimiento diario de la propiedad, planta y equipo son reconocidos en resultados cuando se incurren.

3.2.4. Depreciación

La depreciación se calcula sobre el monto depreciable, que corresponde al costo de un activo menos su valor residual.

La depreciación es reconocida en resultados con base en el método de depreciación lineal sobre las vidas útiles estimadas de cada parte de una partida de propiedad, planta y equipo, puesto que éstas reflejan con mayor exactitud el patrón de consumo esperado de los beneficios económicos futuros relacionados con el activo.

Las vidas útiles estimadas para los periodos actuales y comparativos son las siguientes:

Tipo de Activo	Vida útil	Valor Residual
Construcciones y Edificaciones	10 - 45 años	2%
Maquinaria y equipo	3 - 30 años	2%
Equipo de Comunicación y Computación	3 - 5 años	2%
Flota y equipo de transporte	15 - 20 años	2%
Muebles y Enseres	5 - 30 años	2%
Terrenos	N/A	100%

Los métodos de depreciación, vidas útiles y valores residuales son revisados en cada ejercicio y se ajustan si es necesario.

3.3. Activos Intangibles

Son los activos adquiridos y controlados por el CGA los cuales pueden ser clasificados de acuerdo a su vida útil, estos son reconocidos inicialmente al costo y posteriormente al costo, menos la amortización acumulada y las pérdidas acumuladas por deterioro.

3.3.1. Amortización

La amortización se calcula sobre el costo del activo u otro monto que se substituye por el costo, menos su valor residual.

La amortización es reconocida en resultados con base en el método de amortización lineal durante la vida útil estimada de los activos intangibles, excepto la plusvalía, desde la fecha en que se encuentren disponibles para su uso, puesto que éstas reflejan con mayor exactitud el patrón de consumo esperado de los beneficios económicos futuros relacionados con el activo. La vida útil estimada para los períodos en curso y los comparativos son los siguientes:

- Software Entre 8 y 12 años.
- Licencias Por el tiempo definido en la licencia

3.3.2. Valor Residual

El valor residual de los activos intangibles será cero

3.4 Beneficios a Empleados

3.4.1 Beneficios a empleados corto plazo

Las obligaciones por beneficios a los empleados a corto plazo son medidas con base no descontada y son reconocidas como gastos a medida que el servicio relacionado se provee

3.4.2 Beneficios por terminación

Los beneficios por terminación son reconocidos como gasto cuando El CGA se ha comprometido, sin posibilidad realista de dar marcha atrás, a un plan formal detallado ya sea para, dar término al contrato del empleado antes de la edad normal de jubilación, o para proveer beneficios por terminación como resultado de una oferta realizada para incentivar la renuncia voluntaria. Los beneficios por terminación en el caso de renuncia voluntaria son reconocidos como gasto si la compañía ha realizado una oferta incentivando la renuncia

voluntaria, y es probable que la oferta sea aceptada y el número de empleados que lo hace puede ser estimado con fiabilidad. Si los beneficios son pagaderos más de 12 meses después del período presentado, estos son descontados a su valor presente.

3.5 Provisiones

Una provisión se reconoce si: es resultado de un suceso pasado en la que *El CGA*, posee una obligación legal o implícita que puede ser estimada de forma fiable y es probable que sea necesario un flujo de salida de beneficios económicos para resolver la obligación. Las provisiones se determinan descontando el flujo de efectivo que se espera a futuro a la tasa antes de impuestos que refleja la evaluación actual del mercado del valor del dinero en el tiempo y de los riesgos específicos de la obligación. El descuento se reconoce como costo financiero.

3.6 Ingresos No operacionales

3.6.1 Pautas publicitarias

Los ingresos provenientes de la presentación de pautas en la revista *ECOS* son registrados como un ingreso no operacional y son los ingresos que sostienen el costo de impresión de la revista.

3.7 Ingresos por donaciones

Los ingresos por donaciones tendrán el tratamiento legal y se emitirá el correspondiente certificado que genere el beneficio tributario que este conlleva. Los ingresos por donaciones se reconocen como otros ingresos.

3.8 Ingresos financieros y costos financieros

Los ingresos financieros están compuestos por ingresos por intereses en fondos invertidos en cuentas de ahorros, carteras colectivas e ingresos por dividendos. Los ingresos por intereses son reconocidos en resultados al costo amortizado, usando el método de interés efectivo.

Los costos financieros están compuestos por gastos por intereses en préstamos o financiamientos, pérdidas por deterioro reconocidas en los activos financieros. Los costos por préstamos que no son directamente atribuibles a la adquisición, la construcción o la producción de un activo calificado se reconocen en resultados usando el método de interés efectivo.

4. Determinación de valores razonables

Varias de las políticas y revelaciones contables de *El CGA* requieren que se determine el valor razonable de los activos y pasivos financieros y no financieros. Se han determinado los valores razonables para propósitos de valorización y/o revelación sobre la base de los siguientes métodos. Cuando corresponde, se revela mayor información acerca de los

supuestos efectuados en la determinación de los valores razonables en las notas específicas referidas a ese activo o pasivo.

4.1.1. Propiedad Planta y Equipo:

El valor razonable de las partidas planta, equipo, instalaciones fijas y accesorios se basa en los enfoques de mercado y de costo usando los precios de mercado para activos similares cuando están disponibles y el costo de reposición cuando es apropiado.

4.1.2. Activos Intangibles

El valor razonable de los activos intangibles se basa en los flujos de efectivo descontados que se espera deriven del uso y posible venta de los activos.

4.1.3. Deudores y otras cuentas por cobrar

El valor razonable de los deudores por pautas y otras cuentas por cobrar, se estiman al valor presente de los flujos de efectivo futuros, descontados a la tasa de interés de mercado a la fecha del balance. Este valor razonable se determina para propósitos de revelación.

5. Administración del riesgo general

El CGA está expuesta a los siguientes riesgos relacionados con el uso de instrumentos financieros:

En esta nota se presenta información respecto de la exposición del CGA a cada uno de los riesgos mencionados, los objetivos, las políticas y los procedimientos para medir y administrar el riesgo, y la administración del capital.

6. Marco de administración de riesgo

La Presidencia es responsable por establecer y supervisar la estructura de administración de riesgo de El CGA. La Presidencia monitorea los riesgos a través de los resultados de las auditorías y comités directivos.

La administración del riesgo tiene por objeto identificar y analizar los riesgos enfrentados por la compañía, fijar límites y controles de riesgo adecuados para monitorearlos. Se revisan regularmente las políticas y los sistemas de administración de riesgo a fin de que reflejen los cambios en las condiciones de mercado. El CGA, a través de sus normas y procedimientos de administración, pretende desarrollar un ambiente de control disciplinado y constructivo en el que todos los empleados entiendan sus roles y obligaciones.

6.1 Riesgo de liquidez

El enfoque del CGA para administrar la liquidez es asegurar, en la mayor medida posible, que siempre contará con la liquidez suficiente para cumplir con sus obligaciones cuando vencen, tanto en condiciones normales como de tensión, sin incurrir en pérdidas inaceptables o arriesgar la reputación de la entidad.

6.2 Riesgo operacional

El riesgo operacional es el riesgo de pérdida directa o indirecta originado de una amplia variedad de causas asociadas con los procesos, el personal, la tecnología e infraestructura y con los factores externos distintos de los riesgos de liquidez, de mercado y de crédito como aquellos riesgos que se originan de requerimientos legales y regulatorios y de las normas generalmente aceptadas de comportamiento corporativo. Los riesgos operacionales surgen de todas las operaciones del CGA.

La responsabilidad básica por el desarrollo y la implementación de controles para tratar el riesgo operacional está asignada a la Alta Dirección. Esta responsabilidad está respaldada por el desarrollo de normas para la administración del riesgo operacional en las siguientes áreas:

- ❖ Requerimientos de adecuada segregación de funciones, incluyendo la autorización independiente de las transacciones.
- ❖ Requerimientos de conciliación y monitoreo de transacciones.
- ❖ Cumplimiento de requerimientos regulatorios y otros requerimientos legales.
- ❖ Documentación de controles y procedimientos.
- ❖ Requerimientos de evaluación periódica del riesgo operacional enfrentado, y la idoneidad de los controles y procedimientos para abordar los riesgos identificados.
- ❖ Desarrollo de planes de contingencia.
- ❖ Capacitación y desarrollo profesional.
- ❖ Normas éticas y de negocios.
- ❖ Mitigación de riesgos, incluyendo seguros cuando son efectivos.

7. Ingresos de actividades ordinarias

El CGA percibe ingresos por el cobro de las cuotas de sostenimiento de los Asociados :

Concepto	Año	
	2016	2015
Cuotas de sostenimiento (i)	179,640,000	178,590,000
Couta almuerzo de compañeros	14,482,200	7,400,000
	194,122,200	185,990,000

- (i) El CGA recibe ingresos para su sostenimiento del descuento a los asociados como cuota de sostenimiento

(ii) Se realiza un descuento adicional para el almuerzo de compañeros.

8. Otros ingresos

Concepto	Año	
	2016	2015
Pautas publicitarias revista ECOS	14.800.000	-
Reintegro Licencia de Maternidad	2.638.541	79.102
Otros Ajustes	2.304	-
	17.440.845	79.102

9. Otros gastos

Concepto	Año	
	2016	2015
Costos año anterior Rete Fuente practicada en FAM	48.136	-
Gastos asumidos Años anteriores	-	4.054.939
	48.136	4.054.939

10. Gastos de administración

	2016	2015
GASTOS DE PERSONAL	36.967.636	79.315.646
HONORARIOS	28.464.260	13.550.268
IMPUESTOS	7.297.201	6.863.903
ADMINISTRACION	4.669.200	4.363.200
SEGUROS	750.294	770.294
SERVICIOS	30.618.189	29.844.916
GASTOS LEGALES	1.051.000	1.031.500
MANTENIMIENTO Y REPARACIONES	749.344	665.000
COMUNICACIÓN SECRETARIA Y PRESIDENCIA	24.000.000	24.000.000
DIVERSOS	61.316.583	61.872.308
	195.883.708	222.277.034

11. Ingresos y costos financieros

Concepto	Año	
	2016	2015
Ingresos por rendimientos financieros	3.617.336	1.911.100
Total Ingresos financieros	3.617.336	1.911.100
Gastos Financieros	1.208.100	707.019
Gastos financieros netos reconocidos en resultados	1.208.100	707.019

12. Propiedad Planta y equipo

Concepto	2016	2015
Construcciones y edificaciones	472,788,527	472,788,527
Muebles de Oficina, equipos y enseres	36,177,137	36,177,137
Equipos de Computación	32,677,277	32,677,277
Valorización Construcciones y edificaciones		-
	541,644,957	541,642,941
Depreciación Acumulada (Ajustes NIIF 2016)	(87,728,123)	(35,010,527)
Total Propieda Planta y Equipo	453,916,834	506,632,414

Por política contable la compañía define el valor residual para la propiedad planta y equipo en el 2% del costo.

Se reconoció la valorización de los bienes inmuebles como valor razonble y se ajustaron a valor comercial los equipos y muebles de oficina registrando las depreciaciones correspondientes para reflejar la realidad financiera de la propieda planta y equipo, ajustando para tal caso el resultado contra el patrimonio del CGA.

13. Inversiones

Las inversiones se detallan de la siguiente manera:

	2016		2015	
	No. FAM	Saldo FAM	No. FAM	Saldo FAM
Fondo de Inversion BBVA	3313	13.639,014	3313	3.152.540

Fondo de Inversion BBVA	3289	44.281.558	3289	41.150.696
Total Inversiones		57.920.572		44.303.236

14. Cuentas por cobrar otros deudores

Concepto	Año	
	2016	2015
Pautas publicitarias	10.650.000	7.150.000
Retención en la Fuente Descontada		47.336
Calamidad domestica	700.000	
	11.350.000	7.197.336

Las cuentas por cobrar están representadas en las pautas de publicidad de la Revista ECOS que al 31 de diciembre de 2016, aun no habían sido recaudadas de las siguientes entidades:

Optima \$4.500.000

Club Militar \$6.000.000

Otros \$150.000

15. Inventario

Está representado en 11 Medallas cada una por un valor unitario de \$ 102.136 y 19 Escudos por un valor unidad de \$12.760

Concepto	Año	
	2016	2015
Medallas (11)	1.123.496	1.123.496
Escudos (19)	1.365.896	1.365.896
	2.489.392	2.489.392

16. Efectivo y equivalentes al efectivo

	2016	2015	01 de Enero de 2015
Caja menor moneda local	1.000.000	1.000.000	1.000.000
Cuentas corrientes	11.844.697	8.702.859	8.702.859
Cuentas de Ahorros	-	-	-
Efectivo y equivalentes al efectivo	12.844.697	9.702.859	9.702.859
Sobregiros bancarios usados para propósitos de administración de caja	-	-	-
Efectivo y equivalentes al efectivo en el estado de flujos de efectivo	12.844.697	9.702.859	9.702.859

17. Capital y reservas

	2016	2015
Capital Social	205.000.000	205.000.000
Reservas	16.180.872	16.180.872
Ganacia o pérdida del ejercicio	18.040.438	(21.750.139)
Ganacia o pérdida acumulada	(21.750.139)	
Superavit acumulado	307.378.900	360.094.480
Emitidas al 31 de diciembre	- 524.850.071	- 559.525.213

a. Reserva legal

El CGA, está obligada a apropiar como reserva legal y permanente el 100% de sus utilidades netas anuales, las cuales deben ser redistribuidas en el objeto social de la entidad.

18. Cuentas comerciales por pagar

Corresponde a las cuentas pendientes de pago causadas en el año y que en el año siguiente fueron canceladas

	2016	2015
Correo	903.594	420.097
Otros (cuentas club y Admo)	9.315.178	
	10.218.772	420.097

19. Beneficios a empleados – Obligaciones Laborales

Se ven reflejados las prestaciones sociales a los empleados del CGA, en la actualidad la nomina consta de dos empleados; una colaboradora en el área de servicios generales y una

secretaria administrativa.

	2016	2015	1 de Enero de 2015
Prestaciones Sociales	1.965.141	8.874.841	2.110.761
Pasivo reconocido por obligaciones por beneficios definidos	1.965.141	8.874.841	2.110.761

20. Impuestos corrientes por pagar

	2016	2015
Retención en la Fuente	146.412	330.806
RetelCA	201.603	50.784
ICA	16.000	
	364.015	381.590

21. Explicación de la transición a las NIIF

Como se indica en la nota 2.a. Declaración de cumplimiento, estos son los primeros estados financieros del CGA preparados conforme a las NIIF.

Las políticas contables establecidas en la nota 3 Políticas contables significativas se ha aplicado en la preparación de los estados financieros para el período anual terminado el 31 de Diciembre de 2016, de la información comparativa presentada en estos estados financieros para el período terminado el 31 de Diciembre de 2015 (fecha de transición).

En la preparación de su estado de situación financiera inicial con arreglo a las NIIF, El CGA, ha ajustado importes informados anteriormente en los estados financieros preparados de acuerdo con los PCGA anteriores. Los cambios en propiedad planta y equipo se generan porque al hacer el análisis para el balance de apertura y el de cierre del ejercicio 2015, se evidenció que algunas vidas útiles no eran las correctas y algunos activos ya se encontraban totalmente depreciados estando en uso, por lo cuál se incluyeron por su valor residual.